



Saugūs darbai ant pastolių

Darbo saugos inspekcija

Darbo saugos inspekcija Danijoje yra valstybinė įstaiga, kuri taip pat prižiūri statybviertes.

Danijos statybviertėse galioja Danijos Darbų saugos nuostatai, įskaitant priklausančias instrukcijas.

Darbo saugos inspekciją sudaro keturi inspekcijos skyriai ir pagrindinė buveinė Kopenhagoje.

Darbo saugos inspekcijos skyriuose dirba specialistai su šios srities žiniomis, įskaitant inspektorius, kurie specializuojasi aukštybinės ir požeminės statybos srityje.

Informaciją apie Danijos nuostatus statybviertėse rasite adresu: www.at.dk.

Jei į Danijos Darbo saugos inspekciją kreipsitės telefonu, atkreipkite dėmesį į tai, kad mes negalėsime su Jumis kalbėti lietuviškai. Tokiu atveju Jūs turėtumėte mokėti angliškai.

Priemonės

Darbo saugos inspekcijos inspektorai, lankydami/in-spektuodami Jūsų statybviertę, patikrins, ar Jūsų darbas atliekamas pagal Danijos nuostatus.

Jei nustatomos sąlygos, neatitinkančios Danijos nuostatų, Darbo saugos inspekcija gali imtis tokių priemonių:

Konsultavimas: Darbo saugos inspekcija patars ir instruktuos, kaip galima Jūsų darbą atlikti pagal Danijos nuostatus.

Įpareigojimas: Darbo saugos inspekcija gali įpareigoti per nurodytą laikotarpį pagerinti nuostatus pažeidžiančias sąlygas.

Draudimas: Darbo saugos inspekcija turi teisę, nutraukti darbus, kuriuos atliekant kyla tiesioginis ir didelis pavojus Jūsų ir kitų žmonių gyvybei arba sveikatai.


Teisiniai žingsniai: Darbo saugos inspekcija gali prašyti policijos pradėti baudžiamąją bylą policijoje, jei Jūs labai aplaidžiai atliekate darbus.

Taip pat žiūrėkite lankstinukus apie:

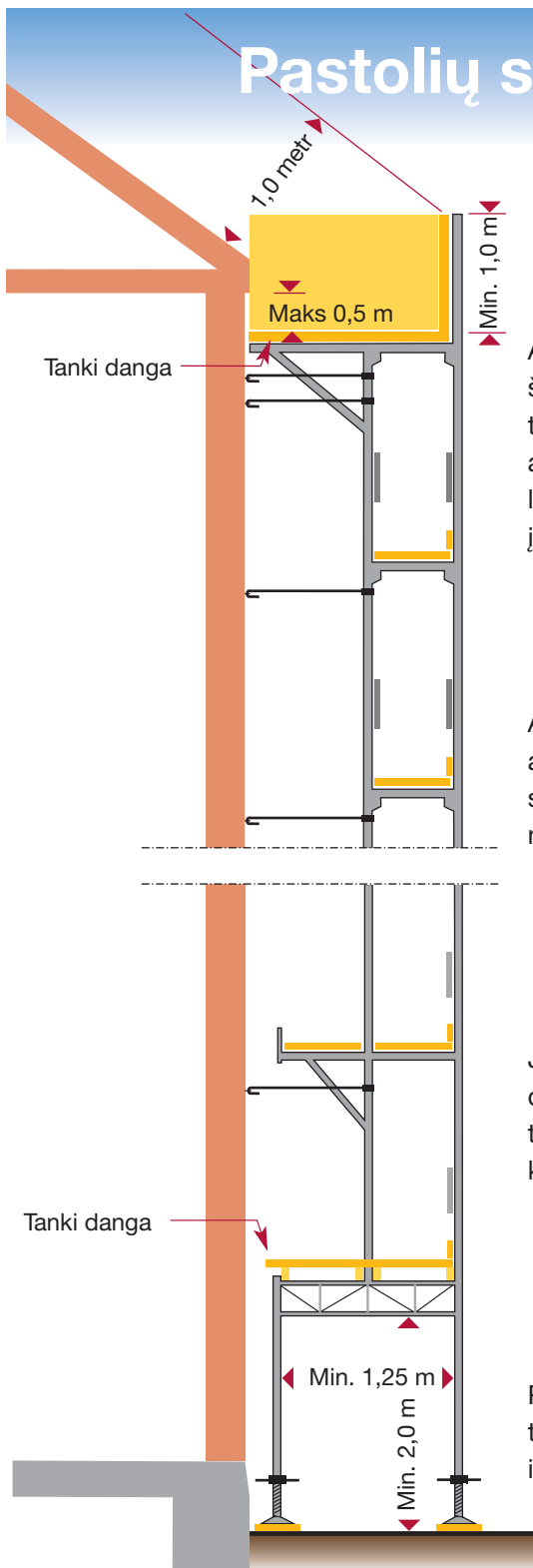
- Darbus ant kopėčių
- Stogo darbai
- Dirbant su asbestu



Arbejdstilsynet
Telefon 70 12 12 88
E-mail: at@at.dk
Hjemmeside: www.at.dk



Pastolių statymas ir naudojimas



Apsauginės kameros, šiukšlių šachtos, liftai turi būti apsaugoti arba tinklais, arba folija su papildomais įtvirtinimais.

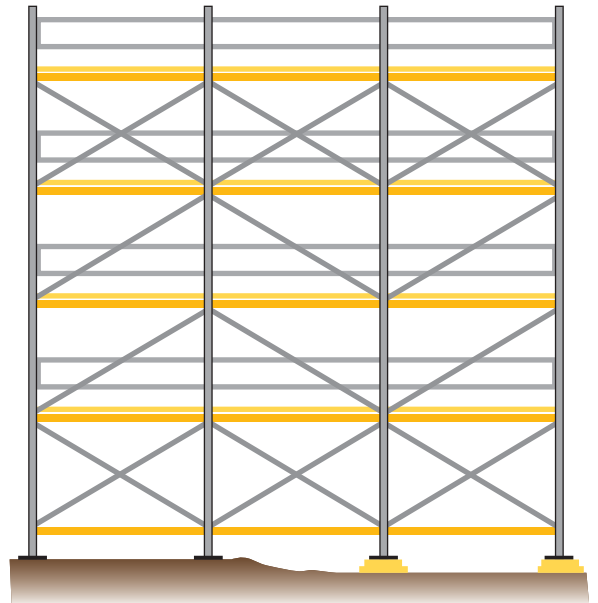
Atstumas iki sienos arba kitos tvirtos pastato dalies ne didesnis kaip 30 cm.

Jei šis atstumas didesnis, reikia montuoti aptvarus arba konsoles.

Pastoliai turi būti statomi tik ant stabilaus ir stipraus pagrindo.

Pastoliai virš 2 m aukščio visada turi būti su aptvarais (turėklais) su lentjuostėmis rankų, kelių ir pėdų lygyje.

Pastoliai turi būti su įstrižiniais sutvirtinimais.



Pastatymas ant stovų (pakylos) negali būti aukštesnis kaip 20 cm.

Pastolius, aukštesnius kaip 3 m, gali statyti tik specialiai mokytieji darbininkai, vadovaujami specialisto.

Pastatymo vietoje turi būti pastatymo instrukcija.

Pastoliai su ratukais turi būti fiksuojami pagal pastatymo instrukcijas, kad neapvirstų.

Pastolių ratukai turi būti blokuojami ir fiksuojami, kad neiškristų.

Visi stabiliai montuojami pastoliai turi būti su ženklų, kuriame būtų nurodyta pastolių klasė ir numatyta pastolių paskirtis.

Visi pastoliai turi būti su tinkamais priėjimais. Prieklausomai nuo pastolių konstrukcijos ir paskirties tai gali būti laiptai arba kopėčios.

